

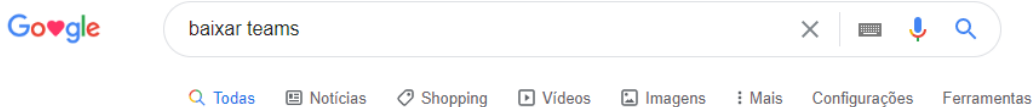


## COORDENAÇÃO DE DESENVOLVIMENTO DE PESSOAS - CODEP

### Mini Tutorial para baixar, instalar e acessar o Microsoft TEAMS

#### 1º PASSO

Acessando o site do Google, na barra de pesquisa escrever: BAIXAR TEAMS



#### 2º PASSO

Clicar no primeiro link, que é o do site da Microsoft

Aproximadamente 6.100.000 resultados (0,37 segundos)

products.office.com > pt-br > microsoft-teams > download-app ▾

#### Baixar Microsoft Teams App & Aplicativo Teams | MS Office

Veja como **baixar** o app do Microsoft **Teams** para Desktop e Mobile. Contacte-se agora com sua equipe de qualquer dispositivo através do aplicativo do **Teams**.

Você visitou esta página 5 vezes. Última visita: 08/04/20

#### 3º PASSO

No site da Microsoft clicar em baixar TEAMS

## Baixar o Teams para desktop



Baixar o Teams

OBS: Para baixar o aplicativo do TEAMS no seu celular basta ir à PLAY STORE do digitar TEAMS, baixar o app e seguir os passos para instalação. É bem simples e auto explicativo

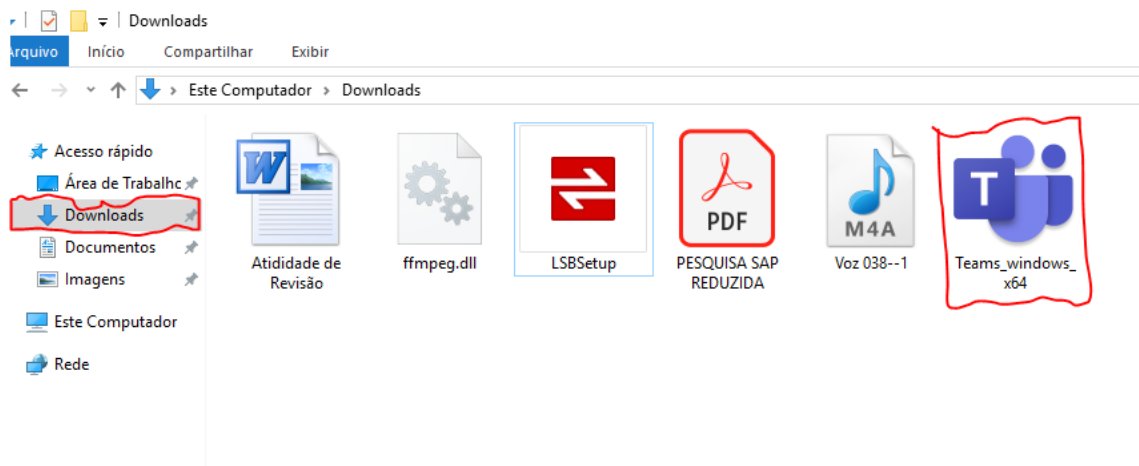
#### 4º PASSO

O TEAMS começará a ser baixado no seu computador



#### 5º PASSO

Depois de baixado, ir à pasta download e clicar duas vezes sobre o arquivo baixado para instalar o TEAMS no computador .



#### 6º PASSO

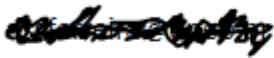
Ao terminar a instalação, o TEAMS vai solicitar seu email e senha . Você utilizará o institucional da UNEB

## Microsoft Teams



**Insira sua conta  
corporativa, de estudante  
ou da Microsoft.**

Entrar



## Insira a senha

Senha

---

[Esqueci minha senha](#)

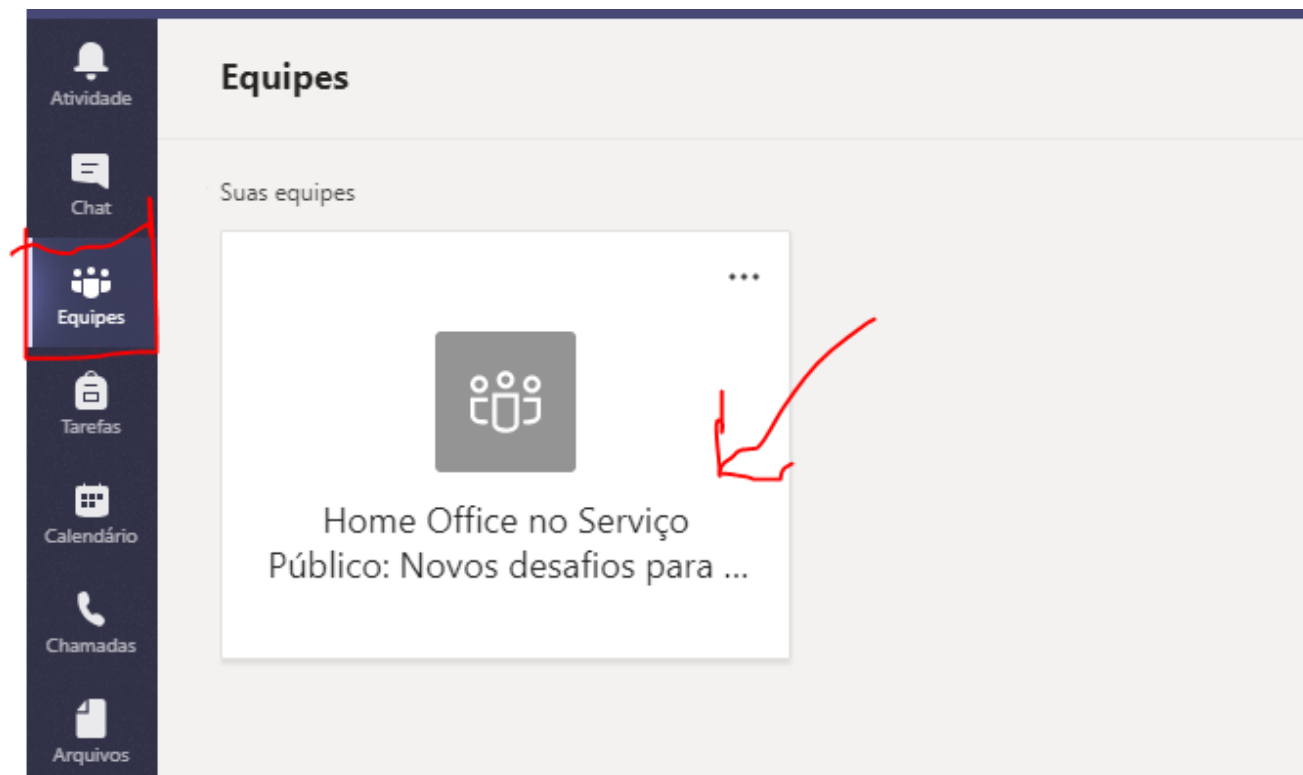
[Entrar com outra conta](#)

Entrar

Universidade do Estado da Bahia - UNEB. © Todos os direitos reservados. Rua Silveira Martins, 2555, Cabula. Salvador-BA. CEP: 41.150-000. Tel.: 71 3117-2200

7º PASSO

Já no ambiente TEAMS, você vai em equipes e clica sobre o curso ao qual se inscreveu



#### INFORMAÇÕES IMPORTANTES:

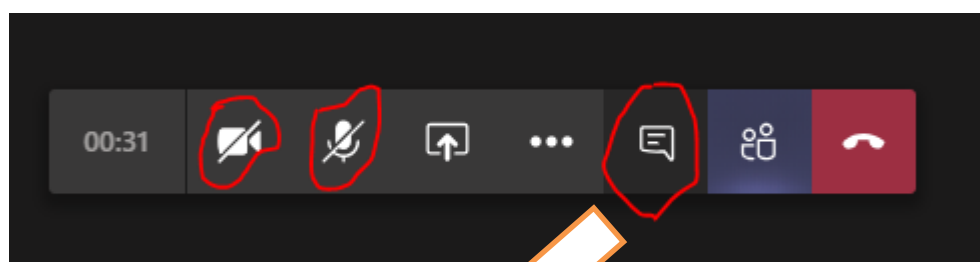
Já no ambiente do curso escolhido, alguns pontos são importantes destacar:

1º - É importante que de 20 a 30 min antes do horário que o instrutor marcou para iniciar o curso, todos os inscritos já estejam com o TEAMS aberto. Isso facilitará a resolução de possíveis problemas que possam vir a acontecer.

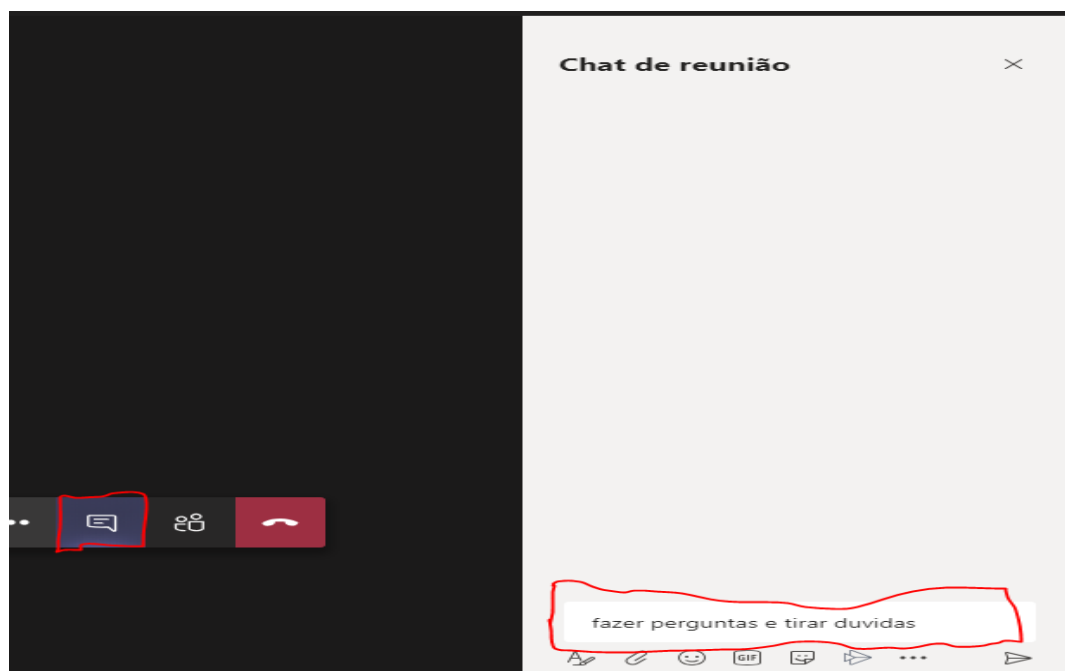
Obs: Caso o cursista chegue após o curso ter iniciado, ou sua conexão caia no decorrer do curso, basta clicar em ingressar. Também é possível saber a quanto tempo o curso começou.



2º - No momento do curso, é recomendado que a câmera e o áudio dos participantes estejam fechados para que o sistema tenha a possibilidade de rodar mais limpo. Isso não impede totalmente algumas inconsistências, pois vai depender muito da estabilidade da internet dos usuários.



Obs: Clicando nesse item (chat) você terá a possibilidade de mandar mensagens escritas para o instrutor. É recomendado que estas mensagens sejam curtas e objetivas para possibilitar a celeridade do curso. Exemplo: quero contribuir, dúvida, caiu a conexão, não escuto...



Se for permitido pelos cursistas, o instrutor poderá gravar o curso. Essa gravação ficará disponível após encerrar a reunião a cada dia do curso. Esse é um recurso interessante pois os cursistas que quiserem rever as aulas terão essa possibilidade.

|

**⚠ Você está gravando** Avise a todos que estão sendo gravados.

[Política de Privacidade](#)

[Ignorar](#)

PGDP  
Pró-reitoria de Gestão e  
Desenvolvimento de Pessoas



UNEB  
UNIVERSIDADE DO  
ESTADO DA BAHIA

COORDENAÇÃO DE DESENVOLVIMENTO DE PESSOAS - CODEP

## CONTATO



[capacitacao@uneb.br](mailto:capacitacao@uneb.br)